

GRUPPE 2 Section	GE- WICHT Weight Approx.	BUND FORM Tail End	SCHLAUCH GRÖSSE Hose Size			GEWINDE ART + GRÖSSE Thread Type + Size	BESTELL- NUMMER Part Number
	≈ kg	Form	ID mm	ID in.	OD mm	G *)	Type
	0,4	K	13	1/2"	22 - 25	R 1/2" (BSP)	VC 13 - 1/2"
	0,4	K				R 1/2" NPT (API)	VC 13 - 1/2" NPT
	0,3	K	19	3/4"	30 - 33	R 3/4" (BSP)	VC 19 - 3/4"
	0,3	K				3/4" NPT (API)	VC 19 - 3/4" NPT
	0,3	K				R 1" (BSP)	VC 19 - 1"
	0,3	K	25	1"	36 - 39	R 1" (BSP)	VC 25 - 1"
	0,3	K				1" NPT (API)	VC 25 - 1" NPT
	0,4	K				R 1 1/4" (BSP)	VC 25 - 1 1/4"
	0,4	K	32	1 1/4"	43 - 46	R 1 1/4" (BSP)	VC 32 - 1 1/4"
	0,5	K				1 1/4" NPT (API)	VC 32 - 1 1/4" NPT
	0,5	K				R 1 1/2" (BSP)	VC 32 - 1 1/2"
	0,5	NK	38	1 1/2"	50 - 53	R 1 1/2" (BSP)	VC 38 - 1 1/2"
	0,5	K				1 1/2" NPT (API)	VC 38 - 1 1/2" NPT
	0,5	NK				R 2" (BSP)	VC 38 - 2"
	0,6	K	40	-	53 - 56	R 2" (BSP)	VC 40 - 2"
	0,9	K	45	1 3/4"	58 - 61	R 2" (BSP)	VC 45 - 2"
	0,8	NK	50	2"	63 - 67	R 2" (BSP)	VC 50 - 2"
	0,8	NK				2" NPT (API)	VC 50 - 2" NPT
	0,9	NK				R 2 1/2" (BSP)	VC 50 - 2 1/2"
	1,3	NK	63	2 1/2"	78 - 82	R 2 1/2" (BSP)	VC 63 - 2 1/2"
	1,4	NK				2 1/2" NPT (API)	VC 63 - 2 1/2" NPT
	1,4	NK				R 3" (BSP)	VC 63 - 3"
	1,3	NK	65	-	78 - 82	R 2 1/2" (BSP)	VC 65 - 2 1/2"
	1,4	NK				R 3" (BSP)	(VC 65 - 3")
	1,4	NK				R 2 1/2" (BSP)	VC 75 - 2 1/2"
	1,4	NK	75	3"	89 - 94	R 3" (BSP)	VC 75 - 3"
	1,7	NK				3" NPT (API)	VC 75 - 3" NPT
	1,4	NK	80	-	94 - 97	R 3" (BSP)	(VC 80 - 3")
	3,3	NK				100	4"
	3,4	NK	4" NPT (API)	VC 100 - 4" NPT			
	0,2	K	13	1/2"	22 - 25	R 1/2" (BSP)	VC 13 - 1/2" SS
	0,3	K	19	3/4"	30 - 33	R 3/4" (BSP)	VC 19 - 3/4" SS
	0,3	K				3/4" NPT (API)	VC 19 - 3/4" NPT SS
	0,3	K				R 1" (BSP)	VC 19 - 1" SS
	0,3	K	25	1"	36 - 39	R 1" (BSP)	VC 25 - 1" SS
	0,3	K				1" NPT (API)	VC 25 - 1" NPT SS
	0,4	K				R 1 1/4" (BSP)	VC 25 - 1 1/4" SS
	0,4	K	32	1 1/4"	43 - 46	R 1 1/4" (BSP)	VC 32 - 1 1/4" SS
	0,5	K				1 1/4" NPT (API)	VC 32 - 1 1/4" NPT SS
	0,5	K	38	1 1/2"	50 - 53	R 1 1/2" (BSP)	VC 38 - 1 1/2" SS
	0,5	K				1 1/2" NPT (API)	VC 38 - 1 1/2" NPT SS
	0,5	N				R 2" (BSP)	VC 38 - 2" SS
	0,8	NK	50	2"	63 - 67	R 2" (BSP)	VC 50 - 2" SS
	0,9	N				2" NPT (API)	VC 50 - 2" NPT SS
	1,1	N	63	2 1/2"	78 - 82	R 2 1/2" (BSP)	VC 63 - 2 1/2" SS
	1,2	N				2 1/2" NPT (API)	VC 63 - 2 1/2" NPT SS
	1,3	N				R 3" (BSP)	VC 63 - 3" SS
	1,4	NK	75	3"	89 - 94	R 3" (BSP)	VC 75 - 3" SS
	1,9	N				3" NPT (API)	VC 75 - 3" NPT SS
	3,3	NK	100	4"	114 - 119	R 4" (BSP)	VC 100 - 4" SS
	3,3	N				4" NPT (API)	VC 100 - 4" NPT SS

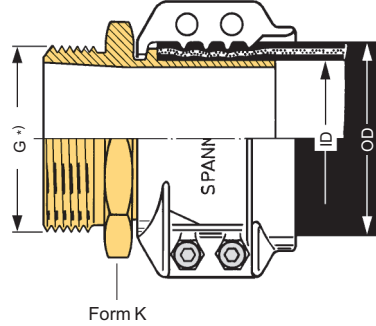


Vaterteil-Schlauchverschraubungen nach DIN EN 14420-5 mit wiederverwendbarem SPANNLOC-Klemmbacken aus gepresstem Aluminium mit Schrauben und Muttern aus Stahl verzinkt und chromatiert. Nenndruck bis 25 bar. - Chemische Beständigkeit siehe Seite 250.

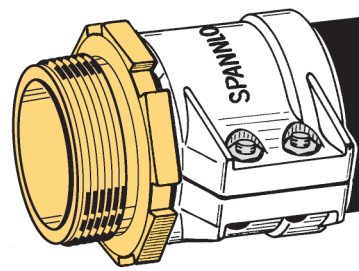
Male hose couplings acc. EN 14420-5 with re-usable SPANNLOC bolted clamps of hot stamped aluminium. Bolts and nuts of steel zinc plated and chromated. Working pressure up to 25 bar. - Chemical resistance chart see page 250.

Schlauchstutzen mit Außengewinde aus Pressmessing

Hose tail with male thread of hot stamped brass



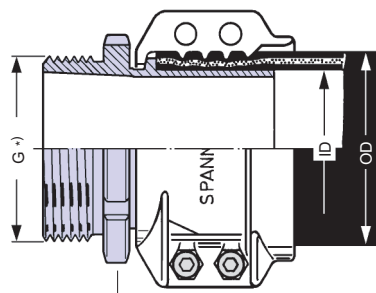
Form K



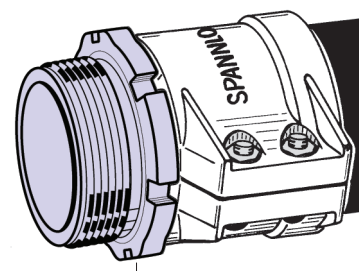
Form NK

Schlauchstutzen mit Außengewinde Edelstahl rostfrei 1.4571 (1.4408)

Hose tail with male thread of stainless steel 1.4571 (1.4408)



Form N



Form NK

*) Gewindemaße siehe Seite 236 · Thread measurements see page 236

TECHNISCHE ÄNDERUNGEN VORBEHALTEN · NACHDRUCK UND KOPIEN NUR MIT UNSEREM EINVERSTÄNDNIS · Specifications subject to change without notice · Copyright ELAFLEX

Für die Flugzeugbetankung sind alle Messing-Schlauchverschraubungen auch in verzinneter Ausführung (Bestellnummer : ... sn) lieferbar, siehe Information 7.07.

For aircraft refuelling, all brass hose couplings are also available as tin plated version (order number : ... sn). For further details see information 7.07.

SPANNLOC - Vaternverschraubungen VC

Montage von SPANNLOC-Klemmbacken · Assembly of SPANNLOC-Bolted Clamps

